

INFORME

DE SOSTENIBILIDAD

2023



**CORPORACIÓN
FENALCO
SOLIDARIO**
COLOMBIA

Sobre nuestra Corporación

**CORPORACIÓN
FENALCO
SOLIDARIO**
COLOMBIA



Nuestra trayectoria

La Corporación Fenalco Solidario Colombia es una entidad creada y enfocada en promover la sostenibilidad en las organizaciones a nivel nacional, con proyección internacional. Nuestros servicios están dirigidos a todas las organizaciones sin importar el sector o el tamaño.



Promovemos el desarrollo sostenible



OBJETIVOS DE DESARROLLO SOSTENIBLE

Contribuimos a los 17 ODS

- 1 FIN DE LA POBREZA**
- 2 HAMBRE CERO**
- 3 SALUD Y BIENESTAR**
- 4 EDUCACIÓN DE CALIDAD**
- 5 IGUALDAD DE GÉNERO**
- 6 AGUA LIMPIA Y SANEAMIENTO**
- 7 ENERGÍA ASEQUIBLE Y NO CONTAMINANTE**
- 8 TRABAJO DECENTE Y CRECIMIENTO ECONÓMICO**
- 9 INDUSTRIA, INNOVACIÓN E INFRAESTRUCTURA**
- 10 REDUCCIÓN DE LAS DESIGUALDADES**
- 11 CIUDADES Y COMUNIDADES SOSTENIBLES**
- 12 PRODUCCIÓN Y CONSUMO RESPONSABLES**
- 13 ACCIÓN POR EL CLIMA**
- 14 VIDA SUBMARINA**
- 15 VIDA DE ECOSISTEMAS TERRESTRES**
- 16 PAZ, JUSTICIA E INSTITUCIONES SÓLIDAS**
- 17 ALIANZAS PARA LOGRAR LOS OBJETIVOS**



**CORPORACIÓN
FENALCO
SOLIDARIO**
COLOMBIA

Misión



Trabajamos para que los empresarios y la sociedad, se comprometan a realizar acciones socialmente responsables que contribuyan a la sostenibilidad y la armonía en el planeta.

Visión



Ser líder en la promoción de la sostenibilidad en Colombia.

Propósito



La Corporación Fenalco Solidario Colombia tiene como propósito la búsqueda de la armonía entre las personas y de estas con la naturaleza.

Nuestro ADN

CONOCIMIENTO



SIMPLICIDAD



TECNOLOGÍA



EMPATÍA



Valores

- ✓ Compromiso
- ✓ Confianza

Propuesta de valor

Ser el mejor socio estratégico en sostenibilidad basados en conocimiento, simplicidad, empatía y tecnología.

**CORPORACIÓN
FENALCO
SOLIDARIO**
COLOMBIA



Nuestra meta estratégica

Mega es un proyecto de meta empresarial grande y ambiciosa enfocada en una ventaja competitiva única, centrada en la innovación, que cuenta con estrategias claras, que permite a las organizaciones un crecimiento rentable y sostenido en el tiempo.

Durante el 2023 logramos impactar 669 organizaciones llevando un mensaje de sostenibilidad, basados en el conocimiento, la simplicidad, la empatía y la tecnología.

El 2023 fue un año de potencialización de esta filosofía en la Corporación, en términos de cultura organizacional, mejoras en servicios, lo que nos permitió consolidar un Talento Humano alineado a la Mega, con proyecciones a gran escala para la Corporación Fenalco Solidario Colombia.



Seremos influenciadores

Influenciaremos al menos 5.000 organizaciones y a 5.000.000 de personas en Latinoamérica generando acción en el marco de los ODS, cumpliendo nuestro propósito principal con un EBITDA del 20% anual.



Institución educativa

Institución educativa de la sostenibilidad conformada por módulos para educar en acciones personales y empresariales bajo el marco de los ODS.



Latinoamérica

A partir de este año comenzaremos la gestión en la región de Latinoamérica, estaremos en Colombia, Argentina, Chile, Ecuador, México, Perú y Uruguay.



Nuestro equipo de trabajo

Es propositivo, generador de ideas y co-creador para el desarrollo colectivo, permitiendo una alta orientación al logro.

Está siempre en constante crecimiento y enfocado a tener un alto desempeño.

**CORPORACIÓN
FENALCO
SOLIDARIO**
COLOMBIA

Capacidades distintivas

Aprendizaje

Dinamismo

Liderazgo

Innovación

Competencias



Pensamiento estratégico



Trabajo en equipo



Orientación al logro



Servicio integral

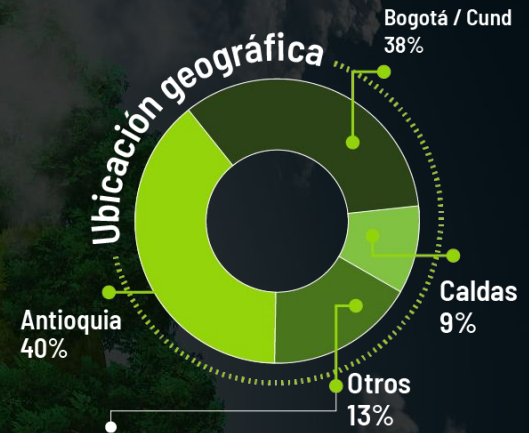


Innovación / creatividad

Nuestra presencia en Latinoamérica



Ubicación geográfica



Departamentos:

- Arauca
- Atlántico
- Bolívar
- Boyacá
- Cauca
- Cesar
- Córdoba
- Huila
- Magdalena
- Norte de Santander
- Quindío
- Risaralda
- Santander
- Sucre
- Tolima
- Valle Del Cauca
- Meta

Países:

- Panamá
- Perú (Lima)



Sectores económicos Influenciados

INDUSTRIAL



COMERCIAL



SERVICIOS



PÚBLICO



ONG



Nuestros servicios



Nuestros aliados



COLOMBIA



✓ FENALCO

MEXICO



✓ Centro Mexicano para la Filantropía - Cemefi
✓ Red iberoamericana de Expertos en Responsabilidad Social de Empresas

GRAN BRETAÑA



✓ Ellen MacArthur Foundation (Comunidad)

PAISES BAJOS



Socios implementadores
✓ Global Reporting Initiative

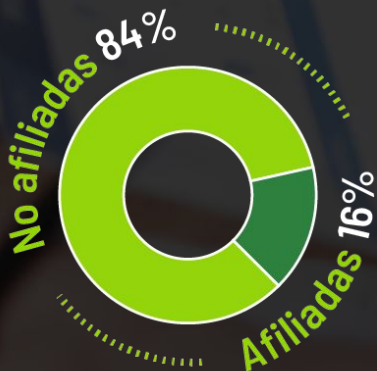


Nuestros aliados



54

organizaciones
influenciadas



Proyecto de Huella de Carbono



Proyecto de Huella de Carbono
en alianza con **Fenalco Caldas**, **Gobernación de Caldas**, **Corporcaldas**, **Vico Cuenca**.

CORPORACIÓN
FENALCO
SOLIDARIO
COLOMBIA

Nuestros clientes

Son organizaciones que han tomado nuestros servicios para fortalecer su desempeño en sostenibilidad.

En general, podemos observar que la influencia en implementar y mantener buenas prácticas, se mantiene de un año a otro y que la necesidad de las empresas hace que se incluyan nuevos servicios, como es el caso para el 2022 la compensación de Huella de Carbono y Economía Circular.

Sobre PYMES, para el 2022 no se tuvo como enfoque de servicio, convirtiéndose en una oportunidad para el 2023.

Por otro lado, es importante aclarar que la cifra presentada correspondiente a GRI el valor del 2022 hace referencia a una cifra consolidada de 9 años, la cifra aportada para el 2023 corresponde al número de informes acompañados para ese periodo.

SERVICIO	2023
	333
	214
	11
	8
	24
	25
	54
TOTAL	669

Organizaciones
669
 influenciadas



Personas y organizaciones influenciadas

Personas
3.581.274
 influenciadas



333



214



8



25



11



54



24



1.832.388



147.709



1.557.241



38.387



749



2.746



2.054

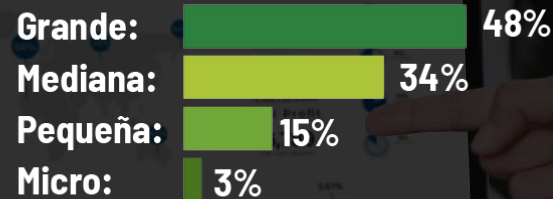




333
organizaciones

Respaldamos a las organizaciones que se encuentran comprometidas con la responsabilidad social.

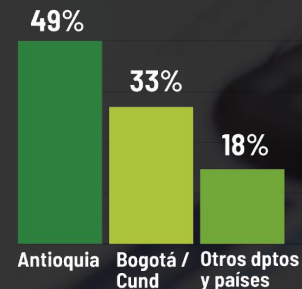
Participación por tamaño



Participación por sector



Participación por ubicación geográfica



- **Departamentos:**
 - Arauca
 - Atlántico
 - Bolívar
 - Caldas
 - Cauca
 - Cesar
 - Huila
 - Magdalena
 - Norte de santander
 - Quindío
 - Risaralda
 - Santander
 - Sucre
 - Tolima
 - Valle del Cauca
- **Países:**
 - Panamá



El DiagnosticaRSE es la herramienta por excelencia que permite medir y cuantificar la responsabilidad social. Dependiendo la etapa de la organización podrá ubicarse en el I, o si se encuentra en el estado ideal y cumple con otros requisitos podrá ubicarse en el II.

DiagnosticaRSE

Diagnosticarse I: 235
Diagnosticarse II: 98

Total Orders
13,678
Total Sales
11,892

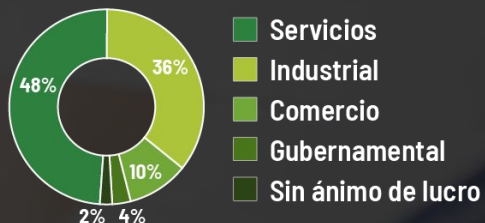
Inversiones en responsabilidad social: \$1.077.305.047.723

Un billón, setenta y siete mil trescientos cinco millones, cuarenta y siete mil setecientos veintitrés pesos
*Empresa del sector textil invirtió \$266.520.849.364

Inversiones por tamaño en Responsabilidad Social:

Grandes: 52,8% \$568.640.229.396
Medianas: 42,6% \$459.302.730.648
Pequeñas: 4,4% \$47.607.014.861
Micro: 0,2% \$1.755.072.818

Inversiones por sector en Responsabilidad Social:



Inversiones por área de interés en responsabilidad social





DiagnosticaRSE

Diagnosticarse I: Realizar un informe de Responsabilidad Social 14%, incluir criterios de Responsabilidad Social en la selección de sus proveedores 13% y ofrecer programas complementarios para la salud de sus colaboradores y sus familias 3%.

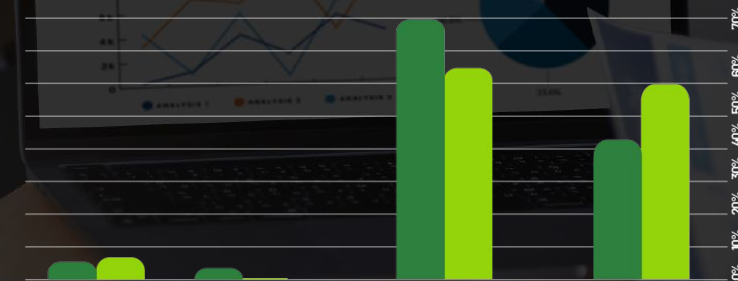
Diagnosticarse II: Conocer la Huella de Carbono generada por su parque automotor y el subcontratado 11%, incentivar y reconocer las mejores prácticas y casos de éxito en Responsabilidad Social de sus proveedores 7%, y capacitar periódicamente a su público interno en responsabilidad social y sostenibilidad y comunicación de avances de su organización en esta materia 6%





**Compromisos
+ adquiridos
en responsabilidad social**

Estado de las organizaciones



	INICIAL	PROGRESO	SOSTENIMIENTO Y MEJORA CONTINUA	IDEAL
■ DIAGNOSTICARSE I	3%	1%	61%	35%
■ DIAGNOSTICARSE II	4%	0%	47%	49%

214

Mediciones realizadas

Cuantificamos las emisiones generadas en las actividades de la organización, permitiendo que se tomen decisiones encaminadas a reducir su huella de carbono.

Medición de huella de:

- 15 Organizaciones verificables
- 0 Productos estándar
- 0 Producto verificable
- 1 Evento estándar
- 198 Organizaciones estándar

Total emisiones medidas (Ton CO2eq)


994.849,56 Ton CO2eq

Promedio de mediciones Huella de Carbono per cápita

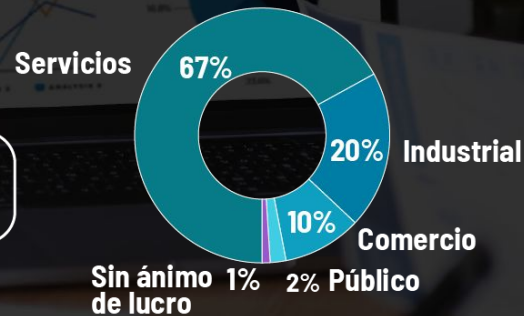
0,15 Emisiones totales/N° Colaboradores



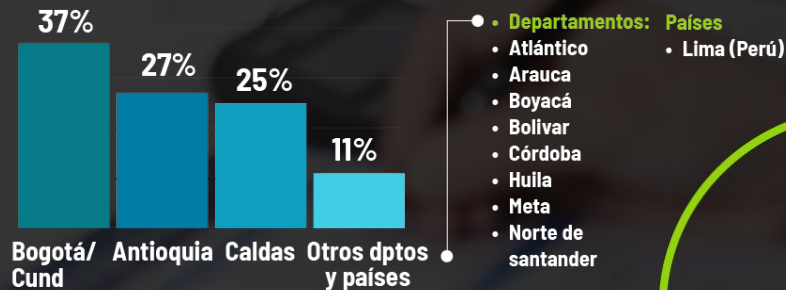
Participación por tamaño



Participación por sector



Participación por ubicación geográfica





Ponemos a disposición créditos de carbono para realizar una compensación voluntaria que permita mitigar el impacto negativo generado por las emisiones de Gases Efecto Invernadero (GEI).

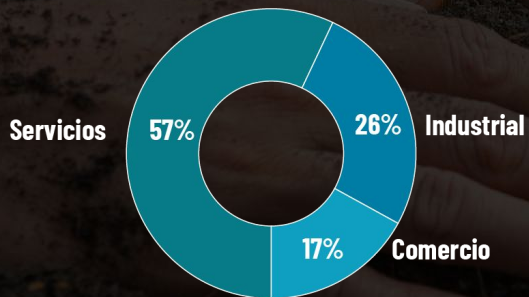


Compensaron su huella de carbono

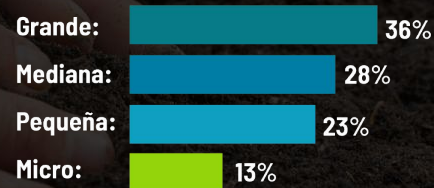


16.127 tCO₂e
Emisiones compensadas

Participación por sector



Participación por tamaño



Proyectos de compensación 2023



- **PMCC ORINOQUIA ASOCIATIVO:** El Proyecto de Mitigación de Cambio Climático (PMCC) Orinoquia Asociativo está diseñado como un proyecto de agrupación que vincula a pequeños reforestadores en la región Orinoquia de Colombia.
- **PF CO2CERO CAUCHO EL VIENTO CO2CERO COLCXA R:** Proyecto de reforestación con Hevea brasiliensis, está constituido, inicialmente, por cultivos de Caucho, los predios se encuentran localizados en los municipios de Puerto Gaitán, en el departamento del Meta, y Cumaribo, en Vichada.
- **REDD+ PAZcífico:** Involucra a los consejos comunitarios de Unicosta, Prodefensa del Río Tapaje, Guapi Abajo y Cuenca del Río Iscuande en el mejoramiento de su capital natural, social y cultural a través de actividades de conservación y protección del bosque natural en su jurisdicción.

CERTIFICADO
COMPENSACIÓN
HUELLA DE CARBONO
FENALCO SOLIDARIO COLOMBIA

CORPORACIÓN
FENALCO
SOLIDARIO
COLOMBIA

WORLD TRAFFIC



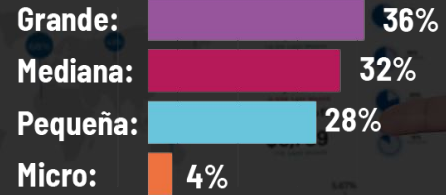
EMPRESA COMPROMETIDA
**ECONOMÍA
CIRCULAR**

25

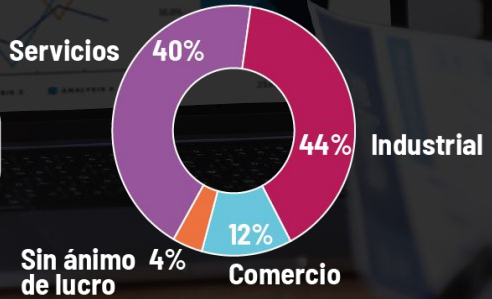
organizaciones

Acompañamos a las organizaciones a reconocer el compromiso que tienen con la economía circular, y su pensamiento de ciclo de vida, permitiendo promover una mayor eficiencia en sus operaciones.

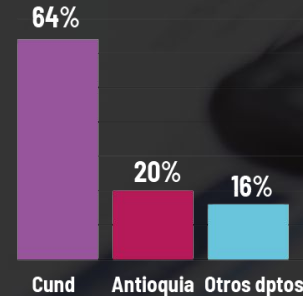
**Participación
por tamaño**



**Participación
por sector**



**Participación
por ubicación
geográfica**



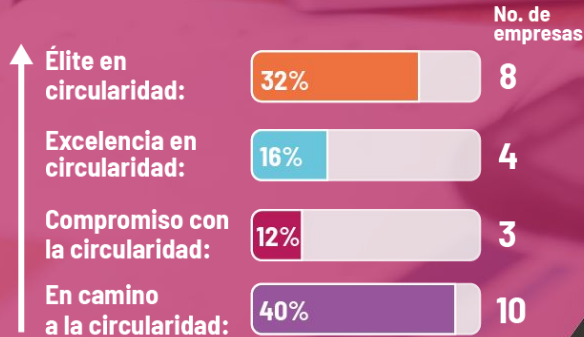
- **Departamentos:**
- Santander
 - Tolima
 - Valle del cauca

**CORPORACIÓN
FENALCO
SOLIDARIO**
COLOMBIA



EMPRESA COMPROMETIDA
**ECONOMÍA
CIRCULAR**

Estado de las organizaciones comprometidas con la Economía Circular:



1176

acciones
por ODS



Top 6 ODS con mayor contribución:



37



173



124



352



37



37

No. de contribuciones

INHOUSE
Sostenibilidad Empresarial

8

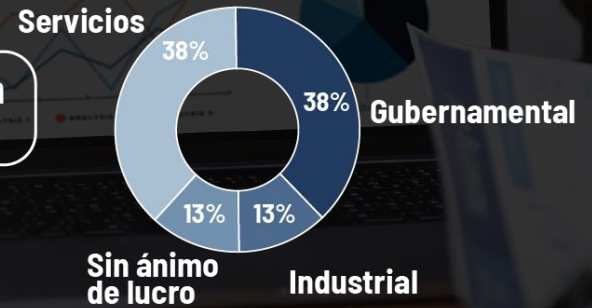
organizaciones

Acompañamos a las organizaciones por medio de una consultoría especializada que les permite alcanzar su misión y propósito en armonía con la sostenibilidad.

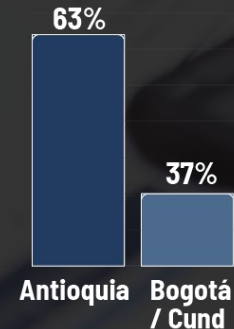
Participación por tamaño



Participación por sector



Participación por ubicación geográfica



CORPORACIÓN
FENALCO
SOLIDARIO
COLOMBIA

INHOUSE
Sostenibilidad Empresarial

HORAS
194
DE EJECUCIÓN

TOP 3

**DE SERVICIOS
+ SOLICITADOS**

- ✓ **Gestión Ambiental**
- ✓ **Estrategia de Sostenibilidad**
- ✓ **Estrategia ASG**

**CORPORACIÓN
FENALCO
SOLIDARIO**
COLOMBIA



15
informes para organizaciones hasta en el 2023

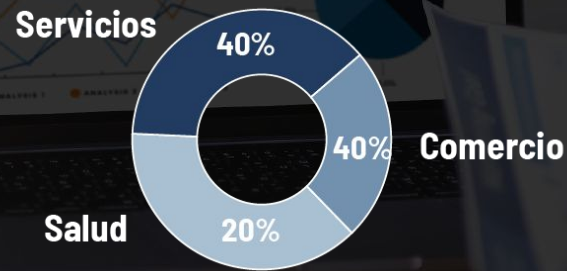
192
informes de sostenibilidad en lo que va del programa

Acompañamos a las organizaciones a elaborar su informe de sostenibilidad bajo estándares GRI.

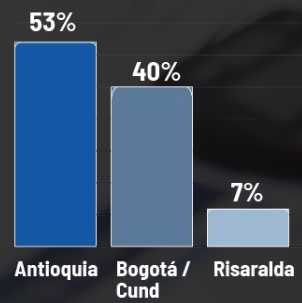
Participación por tamaño



Participación por sector



Participación por ubicación geográfica





SESIONES
DE ENTRENAMIENTO
42

HORAS
DE ENTRENAMIENTO
125

ORGANIZACIONES
ENTRENADAS
24

COLABORADORES
INFLUENCIADOS
749

• 29.198 desde que inició el programa

Temas más reportados

- Salud y seguridad en el trabajo
- Emisiones
- Calidad del producto/servicio
- Cadena de suministro
- Solidez financiera





EMPRESA
COMPROMETIDA CON LA
BIOSEGURIDAD

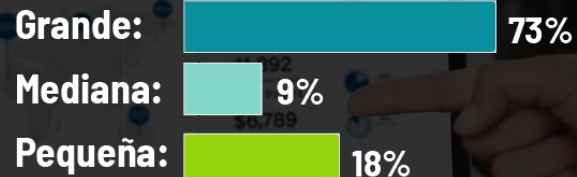
Corporación Fenalco Solidario Colombia

11

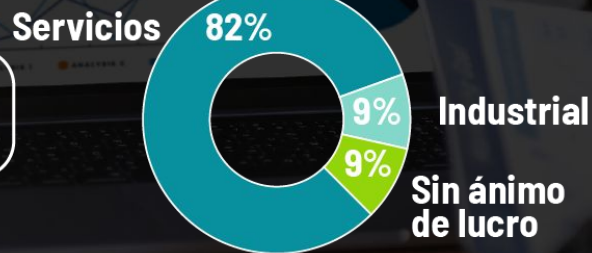
organizaciones

Reconoce el compromiso de las organizaciones, para generar cultura y fortalecer sus acciones en bioseguridad.

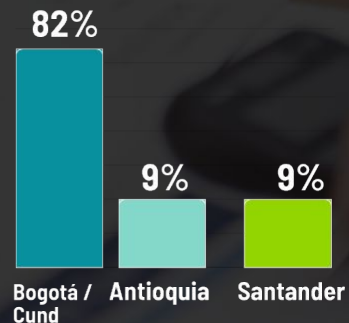
Participación por tamaño



Participación por sector



Participación por ubicación geográfica



CORPORACIÓN
FENALCO
SOLIDARIO
COLOMBIA



EMPRESA
COMPROMETIDA CON LA
BIOSEGURIDAD

Corporación Fenalco Solidario Colombia



Inversiones

\$ 12.193.037.191

**Estado de las organizaciones
en temas de bioseguridad**

**Estado de las organizaciones en temas
de bioseguridad**

- **Compromiso 18%**
- **Cultura 18%**
- **Confianza 64%**

**CORPORACIÓN
FENALCO
SOLIDARIO**
COLOMBIA



2.054

asistentes a los eventos

44

eventos de formación

Con el programa Formador de Formadores ofrecemos conocimientos y herramientas que permitan a personas y empresas contribuir al desarrollo sostenible.

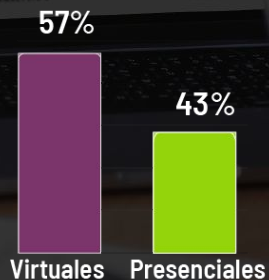
Este servicio tiene 3 modalidades: formación abierta y gratuita, formación abierta con costo y formación a la medida o personalizada.

150

horas de formación



Modalidad de los eventos

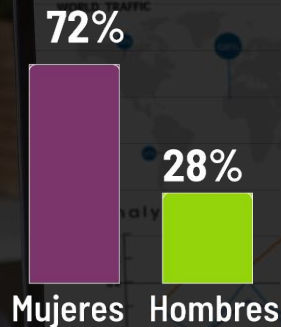


Inversión de la Corporación en eventos sin costo

\$ 19.680.800

CORPORACIÓN FENALCO SOLIDARIO
COLOMBIA

Participación por género



Membresía Formador de Formadores

- **14** organizaciones
- **29** eventos
- **53.5** horas
- **25** asistentes

La membresía de formación es una propuesta que le permite a las empresas acceder con una tarifa especial a todas nuestras actividades de formación del año.

Tipos de eventos

- 7** Conversatorios ideas y un café
- 13** Conferencias
- 10** Master class
- 9** Experiencias o casos de éxito
- 1** Taller vivencial gestión del cambio + negociación
- 1** Programa graduados en sostenibilidad
- 2** Formación a la medida
- 1** MEGA Congreso Nacional de Sostenibilidad

MEGA

XIII Congreso Nacional de Sostenibilidad

MEGA Congreso Nacional de Sostenibilidad 2023

763

Asistentes al Congreso



1.230
Inscritos



416
Asistentes a la agenda académica



182
Asistentes a la Distinción Fenalco Solidario Colombia



107
Asistentes a las visitas empresariales



43
Cuentas en RRSS posteando contenidos



23
Medios de comunicación impactados



165
Asistentes a la rueda de negocios



40.921.695
Total impresiones en medios de comunicación



CORPORACIÓN
FENALCO
SOLIDARIO
COLOMBIA

SEDE EDUCATIVA FENALCO SOLIDARIO

75
niños y niñas

2, 3, 4 y 5 años de edad



NIÑOS

40



NIÑAS

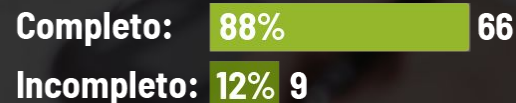
35



Valor nutricional



Esquema de vacunación



Con el respaldo de los comerciantes afiliados a Fenalco Antioquia, del programa Buen Comienzo y otros comerciantes que aportan de forma voluntaria.

SEDE EDUCATIVA FENALCO SOLIDARIO

42

semanas de
alimentación

Otras actividades

- ✓ Campaña de visita y donación de regalos en diciembre, en alianza con CENSA y sus formadores en Atención Integral a la Primera Infancia
- ✓ Suplemento Alimenticio (6 niños con déficit nutricional)
- ✓ Clases de inglés

Contribuimos



Presupuesto de inversión

\$65.177.995

Incremento del 117% respecto
al año 2022

Inversión del presupuesto:

- Clases de Inglés
- Material didáctico
- Regalos de Navidad
- Mantenimientos y servicios de la sede educativa

COMUNICACIONES

13616

seguidores en
redes sociales

Redes
sociales

Seguidores
por red social

3693



FACEBOOK

4169



INSTAGRAM

2260



TWITTER

3493



LINKEDIN

Demografía de los usuarios

Género

72%



Mujeres

28%

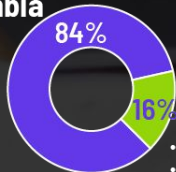


Hombres

Países

Colombia

84%



Otros

- Estados Unidos
- España
- Perú
- México

Ciudades con mayor
alcance

- Bello
- Bogotá
- Bucaramanga
- Cali
- Medellín

Rango de mayor alcance
según edad

25-44 años

CORPORACIÓN
FENALCO
SOLIDARIO
COLOMBIA

COMUNICACIONES

Crecimiento
en nuestro
portal web



36.459

SESIONES
EN EL SITIO WEB

Aumento del 65% respecto al 2022

21.149

SESIONES
ORGÁNICAS

Aumento del 184% respecto al 2022



50.200

USUARIOS
ALCANCE ORGÁNICO

MES CON MAYOR ALCANCE

MARZO

6950 Visitas



28 PAUTAS
REALIZADAS



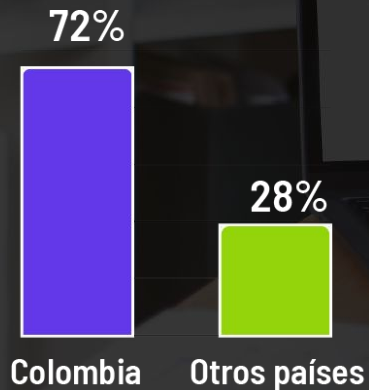
687.439

USUARIOS ALCANZADOS
POR PAUTA

COMUNICACIONES

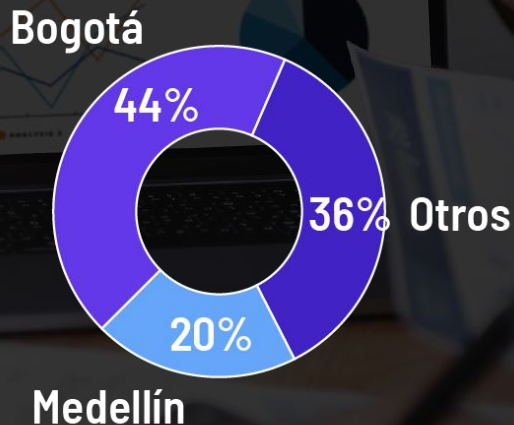
Crecimiento
en nuestro
portal web

Visitas por países



- Estados Unidos
- República Dominicana
- México
- Alemania
- China
- Argentina
- Perú
- España
- Irlanda

Visitas por ciudades



COMUNICACIONES

Contenido
audiovisual

#OrganizacionesDelFuturo

115

VIDEOS

158.075

REPRODUCCIONES

Campañas destacadas

- MEGA Congreso Nacional de Sostenibilidad
- Ruta de la sostenibilidad (Medellín- Bogotá - Oriente)
- Lanzamiento Calculadora Personal de Huella de Carbono
- Promoción Informes de Sostenibilidad
- #SiAIEmpleo (reforma laboral)
- Matriz legal ambiental
- ABC de la sostenibilidad

Resultados de Marketing Digital

- El canal digital (WhatsApp y Sitio Web) representaron ingresos de **\$179.621.618** en el 2023, un aumento del **133,43%**

CORPORACIÓN
FENALCO
SOLIDARIO
COLOMBIA

COMUNICACIONES

Otros datos


Free press

Contamos con un aliado estratégico para la gestión de Free press.

Penetración de medios de comunicación por ciudades



- Alcance total 90.904.375
- Valor total del Free press \$2.042.863.359



COMUNICACIONES

Gestión 2023 con influenciadores



Marce la Recicladora
506mil seguidores



Johana Galindo
100mil seguidores



Andrea Ávila
42mil seguidores



Ana María Esguerra
40mil seguidores

Conoce más de los resultados y materialidad de la Corporación en nuestro informe referenciado GRI.

Escanea este código



CORPORACIÓN
FENALCO
SOLIDARIO
COLOMBIA

The logo for FENALCO SOLIDARIO COLOMBIA is displayed within a white rounded rectangle. It features a green circular graphic element to the left of the text. The text is arranged in four lines: 'CORPORACIÓN' in a smaller font, 'FENALCO' in a large, bold font, 'SOLIDARIO' in a large, bold font, and 'COLOMBIA' in a smaller font at the bottom.