

INFORMACIÓN REGISTRO WEB – SOLICITUD DE PERMANENCIA REGIMEN TRIBUTARIO ESPECIAL

1. La entidad se denomina Corporación Fenalco Solidario Colombia con Nit. 800.116.098-2, domiciliada en la ciudad de Medellín.
2. la Corporación cumple con la actividad meritoria que es: la búsqueda de la sostenibilidad y la armonía del planeta, comprometiendo a las personas y sus organizaciones para una conducta socialmente responsable, además promueve, apoya, patrocina y realiza directamente o a través de terceros obras y actividades de responsabilidad social, ambiental, de ayuda mutua y de solidaridad en la búsqueda de la armonía entre personas, as organizaciones y de estas con la naturaleza.
3. El monto y el destino de la reinversión del beneficio o excedente neto, corresponde a

| FONDO | SALDO FONDOS A DICIEMBRE 31 DE 2017 | PROPUESTA REINVERSION EXCEDENTES NETOS 2017 | SALDO FONDOS |
|------------------------|-------------------------------------|---|--------------------|
| S.E. FENALCO SOLIDARIO | 7.181.400 | 59.726.272 | 66.907.672 |
| COMPRA SEDE 24 MESES | 111.553.991 | 106.978.728 | 218.532.719 |
| TOTALES | 118.735.391 | 166.705.000 | 285.440.391 |

Los cuales fueron aprobados por la asamblea ordinaria realizada el 20 de marzo de 2018, con un plazo de reinversión de dos años contados a partir del 01 de abril de 2018.

4. A continuación relaciono las personas que ocupan cargos gerenciales, directivos o de control.

Representante Legal: Sandra Patricia Sierra Vélez C.C 43.608.639

Presidente: Gabriel Álvaro Zapata Barrientos C.C 70.320.357

JUNTA DIRECTIVA

Didier Jaime Lopera Cardona C.C 71.727.097

Elmer Ramírez Serna C.C 71.622.669

Jaime Arango Uribe C.C 2.908.448

Jesús Hernando Echeverry Montoya C.C 71.659.864

Jorge Enrique Ramírez Velásquez C.C 8.350.910

José Miguel Tobar Granda C.C 19.094.566

León Darío correa flores C.C 70.549.303

Rosita Mejía de Tobón C.C 25.259.479

5. Nombres e identificación empresas fundadoras.

| RAZON SOCIAL | IDENTIFICACION |
|---|-----------------------|
| APARCADEROS AUTONORPE S.A.S. "EN LIQUIDACION JUDICIAL" | 811001336 |
| ALMACENES FLAMINGO S.A. | 890914526 |
| DALI JOYERIA RELOJERIA S.A.S. | 800089663 |
| DISTRICONDOR S.A.S. EN LIQUIDACION | 890901624 |
| HABITAMOS PROPIEDAD RAIZ S.A | 890939537 |
| IVAN Y JAIRO LOPEZ S.A.S | 890902061 |
| CENTRO COMERCIAL GALERIAS DE SAN DIEGO P.H | 890985853 |
| MONTERREY GRAN CENTRO COMERCIAL -P.H.- | 800021620 |
| E.O.H. S.A. | 900062283 |
| AUTOLARTE S.A | 890900081 |
| ZBC S.A. | 890923351 |
| ARRENDAMIENTOS NUTIBARA | 8244931 |
| J.A.U. COMERCIALIZADORA LTDA | 800202142 |
| ALMACENES J.J. S.A. | 890913155 |
| JAIRO CEBALLOS GOMEZ Y CIA S. EN C. "EN LIQUIDACION" | 890908189 |
| PROCOLORES S.A.S | 890917172 |
| LA LONJA S.A.S. | 890935606 |
| JUANBE CENTRO MUNDIAL DE LLANTAS SOCIEDAD POR ACCIONES SIMPLIFICADA | 890906465 |
| GUILLERMO OCHOA Y CIA S.A. | 890930736 |
| CENTRO COMERCIAL OVIEDO P H | 890923716 |
| ANTIOQUEÑA DE AUTOMOTORES Y REPUESTOS S.A. | 890913902 |
| ASOCIACION MUTUAL SANTA CLARA | 800060211 |
| CAMARA DE COMERCIO DE MEDELLIN PARA ANTIOQUIA | 890905080 |
| EMPAQUETADURAS Y EMPAQUES S.A. | 890915475 |
| ARRENDAMIENTOS ENVIGADO S.A.S | 890913992 |
| ANGEL B. S.A. | 890922056 |
| MARLLANTAS S.A. | 890912734 |
| ODUPERLY S.A. " EN LIQUIDACION JUDICIAL " | 890900634 |
| CARNICOS EXTRA S.A. | 900064003 |
| DURESPO S. A. | 890914336 |
| CASA BRITANICA S.A. | 890905627 |
| TOBÓN MEJÍA INVERSIONES SAS | 900388788 |
| FEDERACION NACIONAL DE COMERCIANTES FENALCO SECCIONAL ANTIOQUIA | 890901481 |
| ALMACÉN JAIME GÓMEZ | 70557968 |

6. El monto del patrimonio a 31 de diciembre del año 2017 corresponde a: \$1.140.284.000

7. Durante el año 2017, la corporación recibió en dinero las siguientes donaciones:

| EMPRESA | NIT | VALOR DONACION EN DINERO |
|--|-----------|--------------------------|
| ABURRA LTDA | 811010574 | 360.000 |
| AGENCIA DE ADUANAS MARIANO ROLDAN SA NIVEL 1 | 890921974 | 720.000 |
| AT MEDICAS SA | 890939199 | 1.440.000 |
| BEATRIZ HELENA GRANADA GOMEZ | 21618782 | 720.000 |
| MARIA FABIOLA BURITICA SOTO | 21997771 | 2.400.000 |
| CI CONFECCIONES INDUSTRIALES PARA EXPORTACION SA | 800219510 | 1.000.000 |
| CASA FERRETERA SA | 890937010 | 3.360.000 |
| MONTERREY GRANCENTRO COMERCIAL PH | 800021620 | 1.800.000 |
| CENTRO COMERCIAL OVIEDO PH | 890923716 | 1.440.000 |
| CENTRO COMERCIAL SANDIEGO PH | 890911709 | 2.600.000 |
| COMERCIALIZADORA PIDA POLLO SA | 811028449 | 1.100.000 |
| CORTEACEROS SA | 800134371 | 4.000.000 |
| DOLPHINS PLUS SA | 811014733 | 1.830.000 |
| DURESPO SA | 890914336 | 3.850.000 |
| EMERGENCIAS VETERINARIAS INMEDIATAS SAS | 900450538 | 1.200.000 |
| GABELECTRICOS SAS | 890916737 | 1.300.000 |
| GUILLERMO OCHOA Y CIA SA | 890930736 | 3.600.000 |
| URIVENTAS PROPIEDAD RAIZ SAS | 900379454 | 600.000 |
| GONCALVES CORREA SAS | 890927621 | 1.200.000 |
| INVERSIONES GOMEZ CANO SA | 811037465 | 900.000 |
| JAIRO DE JESUS ROJAS LONDOÑO | 13248092 | 360.000 |
| LABORATORIO INNOVACION DENTAL SAS | 900350911 | 4.800.000 |
| CONFECCIONES LEOBAY LTDA | 890929397 | 300.000 |
| LUIS GUILLERMO SALDARRIAGA SANIN | 3314655 | 480.000 |
| MANGUERAS Y BANDAS SA | 890910469 | 1.800.000 |
| MANUFACTURAS METALICAS SAS | 890922700 | 1.999.998 |
| MULTICENTRO DE SERVICIOS SAS | 890912300 | 630.000 |
| INVERSIONES MARATON SAS | 800151677 | 720.000 |
| OSCAR DE JESUS VELEZ MEJIA | 3427368 | 165.000 |
| PIEDAD DEL SOCORRO RESTREPO RESTREPO | 43013264 | 330.000 |
| REENCAUCHADORA HERCULES SA | 890902553 | 1.801.845 |
| SERVIMOS DE MEDELLIN SAS EN LIQUIDACION | 890902704 | 1.080.000 |
| MEMES SA | 811036734 | 1.100.000 |
| DOMINA ENTREGA TOTAL SAS | 800088155 | 6.000.000 |
| NOHEMY GUZMAN DE CEBALLOS | 21296651 | 840.000 |
| TOTAL DONACIONES | | 57.826.843 |

8. El informe de resultados certifico que son acordes con la administración y las directrices dadas por la junta directiva, resultado que vemos reflejado en el informe de gestión presentado por la administración y aprobado por la asamblea.

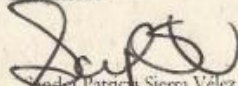
9. Adjunto los estados financieros aprobados por la asamblea y certificados por mí, al mismo modo adjunto copia de la declaración de renta año gravable 2017 la cual fue presentada el 12 de abril de 2018 con formulario No. 1113601080152 con adhesivo No 91000482717114.

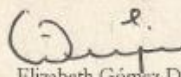
Corporación Fenalco Solidario Colombia
Estados Financieros
Al 31 de diciembre de 2017 y de 2016


CORPORACIÓN FENALCO SOLIDARIO COLOMBIA
ESTADO DE SITUACIÓN FINANCIERA AL 31 DE DICIEMBRE DE 2017
Con cifras comparativas al 31 de diciembre de 2016
(Cifras expresadas en miles de pesos colombianos)

| | | <u>31 de diciembre de</u> | |
|---|-------------|---------------------------|------------------|
| | <u>Nota</u> | <u>2017</u> | <u>2016</u> |
| ACTIVOS | | | |
| Activos corrientes | | | |
| Efectivo y equivalentes de efectivo sin restricción | 6 | 260.235 | 182.275 |
| Efectivo y equivalentes de efectivo con restricción | 6 | - | 381.864 |
| Deudores comerciales y otros deudores | 7 | 473.893 | 354.876 |
| Pagos anticipados | | 1.600 | 1.600 |
| Total activos corrientes | | 735.728 | 920.615 |
| Activos no corrientes | | | |
| Propiedades, planta y equipo | 8 | 784.069 | 387.108 |
| Activos intangibles | 9 | 8.169 | 6.789 |
| Total activos no corrientes | | 792.238 | 393.897 |
| Total activos | | 1.527.966 | 1.314.512 |
| PASIVOS | | | |
| Pasivos corrientes | | | |
| Obligaciones financieras | 11 | 2.367 | 1.415 |
| Acreedores comerciales y otras cuentas por pagar | 12 | 193.940 | 111.684 |
| Obligaciones laborales | 13 | 155.172 | 158.343 |
| Ingresos recibidos por anticipado | | 36.203 | 10.706 |
| Total pasivos corrientes | | 387.682 | 282.148 |
| Total activos netos | | 1.140.284 | 1.032.364 |

Las notas que se acompañan son parte integral de los estados financieros.


Patricia Sierra Vélez
Representante legal
Ver certificación adjunta


Elizabeth Gómez Duque
Contadora
T.P. 135.919-T
Ver certificación adjunta



Alba Susana Gómez Ramírez
Revisor Fiscal
T.P. 68.531-T
Ver dictamen adjunto

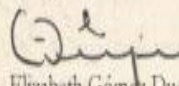
Corporación Fenalco Solidario Colombia
Estados Financieros
Al 31 de diciembre de 2017 y de 2016


CORPORACIÓN FENALCO SOLIDARIO COLOMBIA
ESTADO DE ACTIVIDADES INTEGRAL
PARA LOS AÑOS TERMINADOS EL 31 DE DICIEMBRE DE 2017 Y 2016
(Cifras expresadas en miles de pesos colombianos)

| | <u>Notas</u> | <u>2017</u> | <u>2016</u> |
|---------------------------------------|--------------|------------------|------------------|
| Ingresos de actividades ordinarias | 15 | 2.034.085 | 1.980.804 |
| Ingresos financieros | | 19.945 | 20.332 |
| Total ingresos | | 2.054.030 | 2.001.136 |
| | | | |
| Gastos generales | 16 | (1.887.325) | (1.794.967) |
| Excedente integral del período | | 166.705 | 206.169 |

Las notas que se acompañan son parte integral de los estados financieros.


Andrea Patricia Sierra Vélez
Representante legal
Ver certificación adjunta


Elizabeth Gómez Duque
Contadora
T.P. 135.919-T
Ver certificación adjunta


Alba Patricia Ramírez
Revisor Fiscal
T.P. 68.531-T
Ver dictamen adjunto

Corporación Fenalco Solidario Colombia
Estados Financieros
Al 31 de diciembre de 2017 y 2016

CORPORACIÓN FENALCO SOLIDARIO COLOMBIA
ESTADO DE CAMBIOS EN EL PATRIMONIO
POR LOS AÑOS TERMINADOS EL 31 DE DICIEMBRE DE 2017 Y 2016
(Cifras expresadas en miles de pesos colombianos)

| | Fondo comisión Facilitadora de paz | Fondo rotario de educación | Fondo Educativa Sede Subsidario | Fondo plan de continuidad | Fondo redes | Fondo desarrollo actividad mercatoria | Excedentes acumulados adopción NIIE | Excedentes del periodo | Total |
|---|------------------------------------|----------------------------|---------------------------------|---------------------------|-------------|---------------------------------------|-------------------------------------|------------------------|-----------|
| Saldo al 1 de enero de 2016 | 34.118 | 248.133 | 34.334 | 141 | 87.134 | 372.099 | 419.777 | 121.468 | 833.688 |
| Trabajados por distribución excedentes | | (292.467) | | | | | | (121.468) | (7.543) |
| Creación fondo actividad mercatoria | | | | | | | | | |
| Inversión de recursos | | | | | | | | | |
| Resultado del periodo | | | | | | | | | |
| Ajuste | | | | | | | | | |
| Saldo al 31 de diciembre de 2016 | 34.118 | 56.666 | 34.334 | 141 | 87.134 | 372.099 | 419.827 | 206.169 | 1.032.364 |
| Trabajados por distribución excedentes | | 65.968 | | | | | | (205.425) | (58.785) |
| Creación fondo actividad mercatoria | | | | | | | | | |
| Inversión de recursos | | | | | | | | | |
| Resultado del periodo | | | | | | | | | |
| Ajuste | | | | | | | | | |
| Saldo al 31 de diciembre de 2017 | 34.118 | 151 | - | 7.183 | - | 511.556 | 419.827 | 167.449 | 1.140.284 |

Las notas que acompañan forman parte integral de los estados financieros.

Andrés Parra Sierra
Representante legal
Ver certificación adjunta


Esabelth Gómez Dique
Contadora
T.P. 135.919 T
Ver certificación adjunta


Verónica Hernández
Representante legal
T.P. 68.571 T
Ver certificación adjunta


CORPORACIÓN FENALCO SOLIDARIO COLOMBIA
ESTADO DE FLUJOS DE EFECTIVO
PARA LOS AÑOS TERMINADOS EL 31 DE DICIEMBRE DE 2017 Y 2016
(Cifras expresadas en miles de pesos colombianos)

| | Notas | 2017 | 2016 |
|--|-------|------------------|-----------------|
| Flujos de efectivo por actividades de operación: | | | |
| Excedente integral del periodo | | 166.705 | 206.169 |
| Ajustes por ingresos y gastos que no requirieron uso de efectivo: | | | |
| Depreciación de propiedades, planta y equipo | | 8.599 | 7.701 |
| Amortización de activos intangibles | | 10.728 | 7.713 |
| Cambios en activos y pasivos de operación: | | | |
| (Aumento) en deudores comerciales y otros deudores | | (119.017) | (106.054) |
| (Aumento) en pagos anticipados | | - | (14) |
| Aumento en acreedores comerciales y otras cuentas por pagar | | 82.256 | 22.607 |
| (Disminución) Aumento en obligaciones laborales | | (3.171) | 24.961 |
| Aumento en ingresos recibidos por anticipado | | 25.497 | 984 |
| Efectivo neto generado por actividades de operación | | 171.597 | 164.067 |
| Flujos de efectivo por actividades de inversión: | | | |
| Compras de propiedades, planta y equipo | | (5.560) | (6.420) |
| Anticipo para compra de inmuebles | | (400.000) | |
| Compras de activos intangibles | | (12.108) | (8.700) |
| Efectivo neto utilizado en actividades de inversión | | (417.668) | (15.120) |
| Flujos de efectivo por actividades de financiación: | | | |
| Préstamos recibidos por tarjeta de crédito | | 952 | 1.415 |
| Inversión de recursos de fondos, neto | | (58.785) | (7.493) |
| Efectivo neto utilizado en actividades de financiación | | (57.833) | (6.078) |
| Disminución) Aumento neto en el efectivo y equivalentes al efectivo | | (303.904) | 142.869 |
| Efectivo y equivalentes al efectivo al comienzo del periodo | | 564.139 | 421.270 |
| Efectivo y equivalentes al efectivo al final del periodo | 6 | 260.235 | 564.139 |
| Componentes del efectivo y equivalentes: | | | |
| Efectivo y equivalentes de efectivo sin restricción | 6 | 260.235 | 182.275 |
| Efectivo y equivalentes de efectivo con restricción | 6 | - | 381.864 |
| | | 260.235 | 564.139 |

Las notas que se acompañan son parte integral de los estados financieros.


Sandra Patricia Sierra Vélez
Representante legal
Ver certificación adjunta


Elizabeth Gómez Duque
Contadora
T.P. 135.919-T
Ver certificación adjunta


Alba Yvonne Ramírez
Revisor fiscal
T.P. 68.531-T
Ver dictamen adjunto



Declaración de Renta y Complementario de Ingresos y Patrimonio para Personas Jurídicas y Asimiladas y Personas Naturales y Asimiladas no Residentes y Sucesiones Líquidas de Causantes no Residentes

PRIVADA

110

1. Año 2017

Espacio reservado para la DIAN

4. Número de formulario

1113601080152



5. No. Identificación Tributaria (NIT) 8 0 0 1 1 6 0 9 8 2 6.DV. 7. Primer apellido 8. Segundo apellido 9. Primer nombre 10. Otros nombres

11. Razón social CORPORACION FENALCO SOLIDARIO COLOMBIA 12. Cod. Direc. Seccional 1 1

24. Actividad económica 9 4 9 9 Si es una corrección indique: 25. Cod. 26. No Formulario anterior

27. Fracción año gravable 2018 (Marque "X") 28. Renuncia a pertenecer al Régimen tributario especial (Marque "X") 29. Vinculado al pago de obras por Impuestos (Marque "X")

Datos informativos 30. Total costos y gastos de nómina 998,016,000 31. Aportes al sistema de seguridad social 260,235,000 32. Aportes al SENA, ICBF, cajas de compensación 165,030,000 70,889,000

| Patrimonio | | Ingresos | | Costos y deducciones | | Renta | | Liquidación privada | |
|------------|--|----------|---------------|----------------------|---|-------|---|---------------------|--|
| 33 | Efectivo y equivalentes al efectivo | 33 | 260,235,000 | 44 | Ingresos brutos de actividades ordinarias | 55 | Costos | 70 | Rentas gravables |
| 34 | Inversiones e instrumentos financieros derivados | 34 | 0 | 45 | Ingresos financieros | 56 | Gastos de administración | 71 | Depositos a dividendos gravados al 5%, 35% y 70% |
| 35 | Cuentas, documentos y arrendamientos financieros por cobrar | 35 | 473,893,000 | 46 | Dividendos por participaciones recibidas o capitalizados por sociedades empresariales año 2016 y anteriores o recibidos durante año | 57 | Gastos de distribución y ventas | 72 | Depositos a dividendos gravados a la tarifa del 5% |
| 36 | Inventarios | 36 | 0 | 47 | Dividendos y/o participaciones recibidos por declarantes diferentes a sociedades nacionales, años 2017 y siguientes | 58 | Gastos financieros | 73 | Dividendos gravados a la tarifa del 35% |
| 37 | Activos intangibles | 37 | 8,169,000 | 48 | Dividendos y/o participaciones recibidos por personas naturales sin residencia fiscal (año 2016 y anteriores) | 59 | Otros gastos y deducciones | 74 | Dividendos gravados a la tarifa del 33% |
| 38 | Activos biológicos | 38 | 0 | 49 | Otros ingresos | 60 | Total costos y gastos deducibles | 75 | Ingresos por ganancias ocasionales |
| 39 | Propiedades, planta y equipo, propiedades de inversión y ANCMV | 39 | 442,893,000 | 50 | Total ingresos brutos | 61 | Inversiones afectuadas en el año | 76 | Costos por ganancias ocasionales |
| 40 | Otros activos | 40 | 1,611,000 | 51 | Devoluciones, rebajas y descuentos en ventas | 62 | Inversiones liquidadas de períodos gravables anteriores | 77 | Ganancias ocasionales no gravadas y exentas |
| 41 | Total patrimonio bruto | 41 | 1,186,801,000 | 52 | Ingresos no constitutivos de renta ni ganancia ocasional | 63 | Renta Pasiva - ECE sin residencia fiscal en Colombia | 78 | Ganancias ocasionales gravables |
| 42 | Pasivos | 42 | 352,448,000 | 53 | Ingresos no constitutivos de renta de dividendos y/o participaciones personas naturales con residencia fiscal (año 2016 y anteriores) | 64 | Renta líquida ordinaria del ejercicio sin casilla 47 y 48 | 79 | Impuesto sobre la renta líquida gravable |
| 43 | Total patrimonio líquido | 43 | 834,353,000 | 54 | Total ingresos netos | 65 | Pérdida líquida del ejercicio sin casilla 47 y 48 | 80 | Descuentos tributarios |
| | | | | | | | | 81 | Impuesto neto de renta |
| | | | | | | | | 82 | Sobretasa |
| | | | | | | | | 83 | Impuesto de ganancias ocasionales |
| | | | | | | | | 84 | Descuento por impuestos pagados en el exterior por ganancias ocasionales |
| | | | | | | | | 85 | Impuesto dividendos gravados a la tarifa del 5% |
| | | | | | | | | 86 | Impuesto dividendos gravados a la tarifa del 35% |
| | | | | | | | | 87 | Impuesto dividendos gravados a la tarifa del 33% |
| | | | | | | | | 88 | Total impuesto a cargo |
| | | | | | | | | 89 | Valor inversión obras por inmuebles hasta del 50% del valor de la casilla 56 (Modalidad de pago 1) |
| | | | | | | | | 90 | Descuento efectivo inversión obras por impuestos (Modalidad de pago 2) |
| | | | | | | | | 91 | Anticipo renta liquidado año gravable anterior |
| | | | | | | | | 92 | Anticipo sobretasa liquidado año gravable anterior |
| | | | | | | | | 93 | Saldo a favor año gravable anterior sin solicitud de devolución y/o compensación |
| | | | | | | | | 94 | Saldo a favor renta CREE año gravable anterior sin solicitud de devolución y/o compensación |
| | | | | | | | | 95 | Autorretenciones |
| | | | | | | | | 96 | Otras retenciones |
| | | | | | | | | 97 | Total retenciones año gravable a declarar |
| | | | | | | | | 98 | Anticipo renta para el año gravable siguiente |
| | | | | | | | | 99 | Anticipo sobretasa para el año gravable siguiente |
| | | | | | | | | 100 | Saldo a pagar por impuesto |
| | | | | | | | | 101 | Sanciones |
| | | | | | | | | 102 | Total saldo a pagar |
| | | | | | | | | 103 | Total saldo a favor |
| | | | | | | | | 104 | Valor impuesto exigible por obras por impuestos modalidad de pago 1 |
| | | | | | | | | 105 | Valor total proyecto obras por impuestos modalidad de pago 2 |

981. Cod. Representación 997. Especificación de recaudadora 980. Pago total \$ 0

Firma del declarante o de quien lo representa 998. Espacio para el número interno de la DIAN / Adhesivo

982. Código Contador o Revisor Fiscal 994. Con salvedades 2013-04-12 / 04:05:33 PM Fecha Acuse de Recibo 5:33 91000482717114